


Hoi jongens en meisjes,

Hebben jullie het nieuwe luikje al geopend op de poster?



Vandaag is de tweede zondag van het paasproject 'Een spoor van liefde'. Op deze zondag staat Johannes 13:1-5, 12-17 centraal: Jezus wast de voeten van zijn leerlingen en vraagt hen om zijn voorbeeld te volgen door elkaar te dienen. In de online dienst zingen we het tweede couplet van het projectlied. In dit bestand vind je de verwerking die je kunt maken na het Bijbelverhaal.

De jongste kinderen: Jullie kunnen een kleurplaat maken waarbij je de plaat moet afmaken met de attributen die Jezus nodig heeft voor de voetwassing. Daarnaast is er een opdracht waarbij je een mooie knutsel maakt van de voetwassing. Kun je aan de hand van de knutsel laten zien hoe Jezus de voeten van zijn leerlingen wast? Misschien maak je ook nog een puzzel waarbij je ontdekt welke voetafdruk Jezus in deze wereld achterlaat. Kun je nu uitleggen wat dienen is en hoe Jezus in het Bijbelverhaal dient?

De oudste kinderen: Voor jullie is er een opdracht waarbij je in een eigen voetafdruk het voorbeeld van Jezus volgt. Je maakt een tekening waarbij je antwoord geeft op de vraag: Hoe kan ik uit liefde iets doen voor iemand? Ook is er een proefje waarbij zichtbaar wordt hoe Jezus zich als dienaar opstelt.

Op de volgende bladzijdes vind je de uitleg en de bijbehorende werkbladen. Veel plezier ermee!

Jezus wast de voeten van de leerlingen

14. OM TE DOEN

4-6 jaar

Jezus wast voeten

Jezus wast de voeten van zijn leerlingen. Wat heeft Jezus daarvoor nodig? De kinderen maken de kleurplaat af met de attributen.

Wat heb je nodig?

Per kind:

- de kleurplaat
- het werkblad met de plaatjes

En verder:

- scharen of prikpenen en prikklappen
- kleurpotloden of viltstiften
- lijm

Vooraf:

Knip de plaatjes per drie stuks uit het werkblad.

Aan de slag:

- De kinderen kleuren de kleurplaat.
- Ze kleuren ook de drie plaatjes.
- Ze knippen of prikken de plaatjes uit.
- De kinderen plakken de drie plaatjes in de kleurplaat.



Tip

Als je niet veel tijd hebt, kun je de plaatjes alvast voor de kinderen voorknippen.



4-8 jaar

Schone voeten

Jezus wast de voeten van de leerlingen. De kinderen maken van het verhaal een mooie knutsel.

Wat heb je nodig?

Per kind:

- de kleurplaat op stevig wit papier
- de kleinste maat ziplockzakjes (gripzakjes)

En verder:

- kleurpotloden en/of stiften
- blauwe voedselkleurstof
- schuimende handzeep
- dubbelzijdige tape



Aan de slag:

- De kinderen kleuren de kleurplaat.
- De kinderen vullen het ziplockzakje met zeep door vier keer op het zeepompje te drukken.
- De kinderen doen één klein druppeltje blauwe voedselkleurstof in een zakje.
- De kinderen duwen voorzichtig de lucht uit het zakje en maken het zakje dicht.
- De kinderen knijpen voorzichtig in het zakje, zodat de voedselkleurstof zich met het sop vermengt tot een blauwe kleur.
- De kinderen plakken dubbelzijdig tape op de waterbak in de kleurplaat.
- De kinderen vouwen het zakje dubbel en plakken het zakje vast aan de tape.
- Als de kinderen over het waterzakje wrijven, zien ze hoe Jezus de voeten van een van zijn leerlingen wast.


Tips

- Laat de kinderen elkaar bij stap twee en drie helpen. Eén kind houdt het zakje open, terwijl het andere kind de zeep en een druppel voedingskleurstof toevoegt.
- In plaats van handzeep kun je ook blauw afwasmiddel gebruiken dat vermengd is met een klein beetje water.

Werkblad (4-6 jaar) - Jezus wast voeten
Jezus wast de voeten van de leerlingen



Werkblad (4-6 jaar) - Jezus wast voeten
Jezus wast de voeten van de leerlingen



Werkblad (4-8 jaar) - Schone voeten
Jezus wast de voeten van de leerlingen



Jezus wast de voeten van de leerlingen

6-8 jaar

Voetzoeker

Jezus wast de voeten van de leerlingen. De kinderen maken een puzzel bij dit bijbelverhaal en ontdekken zo wat Jezus doet door de voeten van zijn leerlingen/vrienden te wassen.

Wat heb je nodig?

Per kind:

- het werkblad
- een pen of een potlood


Aan de slag:

- De kinderen maken de puzzel door de woorden die bij de plaatjes horen in te vullen.
- Als ze de woorden goed invullen, lezen ze van boven naar beneden welke voetafdruk Jezus in deze wereld achterlaat: dienen.
- Praat eventueel nog door over 'dienen': weten de kinderen wat dienen is? Hoe dient Jezus in dit bijbelverhaal?

Oplossing:

1. Doek
2. Liefde
3. Jezus
4. Voeten
5. Water
6. Wassen

Van boven naar beneden lees je het woord *dienen*.



8-12 jaar

Volg het voorbeeld

Jezus wast de voeten van zijn leerlingen. Hij is Heer en meester van zijn leerlingen, maar Hij gedraagt zich als een slaaf. Vervolgens vraagt Jezus aan de leerlingen om zijn voorbeeld te volgen: ook zij moeten elkaar dienen. De kinderen volgen in een eigen voetafdruk het voorbeeld van Jezus.

Wat heb je nodig?

Per kind:

- het werkblad
- een tekenpotlood

En verder:

- viltstiften

Aan de slag:

- De kinderen kleuren de plaat in de linkervoet.
- Ze bedenken een antwoord op de vraag in de rechervoet en maken hiervan een tekening.
- De kinderen kleuren hun tekening in.



8-12 jaar

Jezus ten voeten uit

Dat Jezus de rol van een dienaar op zich neemt, kun je ook uitleggen als een verwijzing naar zijn komst naar de wereld en zijn dood aan het kruis. In de brief aan de Filippenzen gebruikt Paulus woorden die hierop lijken. De kinderen zoeken in deze puzzel uit wat Paulus hierover schrijft.

Wat heb je nodig?

Per kind:

- het werkblad
- een pen

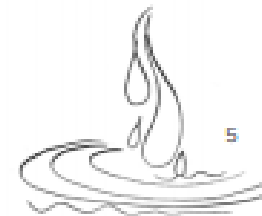
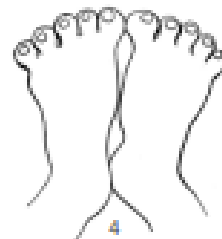

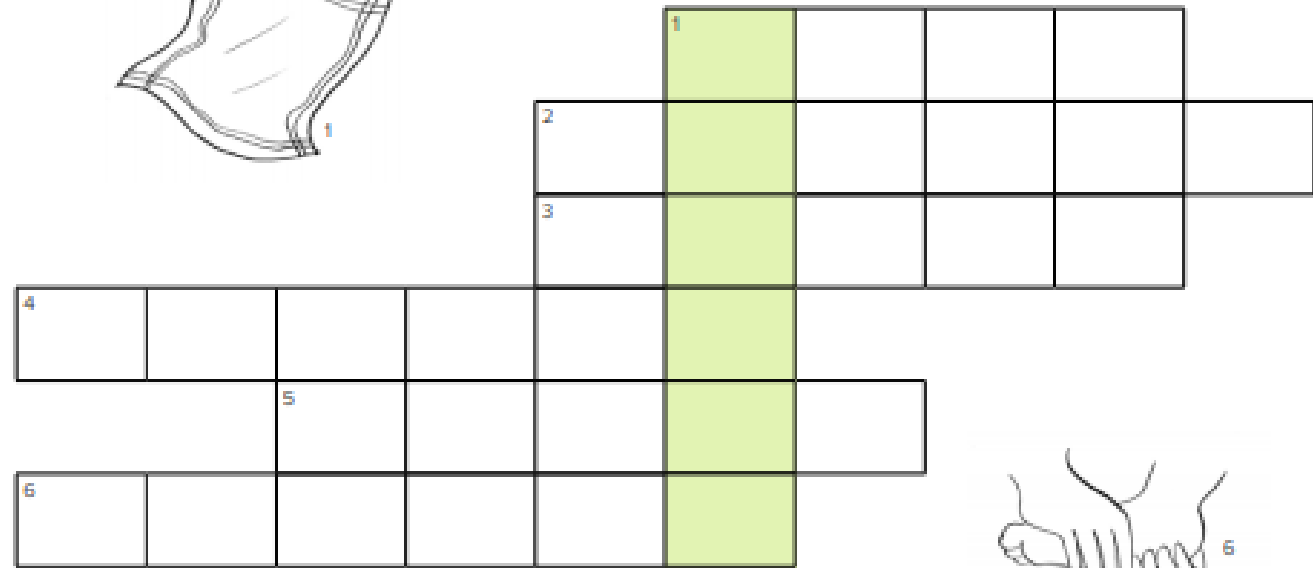
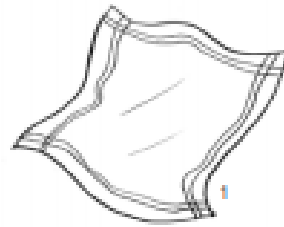
Aan de slag:

- De kinderen maken de puzzel op het werkblad.
- Als ze de woorden op de juiste plek hebben gezet, lezen ze een paar zinnen uit Filippenzen 2:7 en 8: Jezus maakte zichzelf zo onbelangrijk als een slaaf. Hij dacht nooit aan zichzelf. Hij was altijd gehoorzaam aan God, zelfs toen Hij aan het kruis moest sterven.



Werkblad (6-8 jaar) - Voetzoeker Jezus wast de voeten van de leerlingen

Welke woorden zie je op de plaatjes? Vul ze in in de puzzel. In de grijze balk lees je de oplossing. Je leest van boven naar beneden wat Jezus deed toen Hij de voeten van de leerlingen ging wassen.



Werkblad (8-12 jaar) Jezus wast de voeten van de leerlingen

Jezus zei: 'Ik ben jullie Heer en jullie meester, en toch heb ik jullie voeten gewassen. Daarom moeten jullie ook elkaars voeten wassen.'

Johannes 13:14



'VOETEN WASSEN VOOR HET ETEN!'

'Handen wassen voor het eten' – die zin heb je vast al honderd keer gehoord. Maar 'voeten wassen voor het eten'? Dat vinden we wat minder gewoon. In de tijd van de Bijbel was het juist wel gewoon. De wegen waren toen erg stoffig – of modderig, als het geregend had. En mensen droegen open sandalen, zoals op het plaatje. Goed te begrijpen dus dat je je voeten wilde wassen voor een fris gevoel bij het eten!

VOETEN WASSEN BIJ IEMAND ANDERS?

Wat Jezus bij de leerlingen doet, is best speciaal. Meestal kregen mensen gewoon water om zelf hun eigen voeten te wassen. Soms deed een slaaf dat voor hen. Je kon ook iemands voeten wassen om te laten zien dat je van iemand hield of veel respect voor hem had, bijvoorbeeld als leerling bij een leraar. Dat Jezus de voeten van de leerlingen wast, kun je dus op verschillende manieren uitleggen.

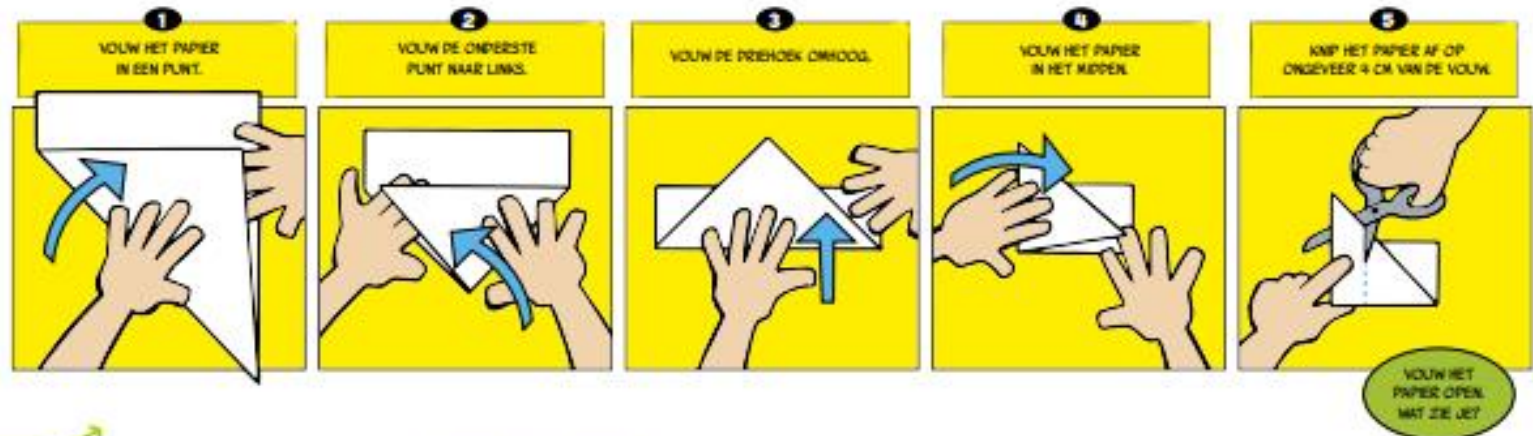
DIENEN

Jezus wordt 'Heer' en 'meester' genoemd. Maar Hij stelt zich juist op als dienaar, uit liefde voor zijn leerlingen. En Hij is bereid om daarin heel ver te gaan. In dit proefje wordt dat mooi zichtbaar.

Weet je wat voor soort leider Jezus is, als je kijkt naar de doek (het papier) die Jezus om had toen Hij de voeten van de leerlingen wuste en het kruis?

WAT HEB JE NODIG?

- EEN WIT VEL A4-PAPIER
- EEN SCHAAR



Werkblad (8-12 jaar) - Volg het voorbeeld
Jezus wast de voeten van de leerlingen



Jezus wast uit liefde de voeten van de leerlingen.



Hoe kan ik uit liefde iets doen voor iemand?

Werkblad (8-12 jaar) - Jezus ten voeten uit Jezus wast de voeten van de leerlingen



JEZUS TEN VOETEN UIT

In dit werkblad staan allerlei voeten door elkaar heen. In elke voet zie je een woord en een symbool (zoals een sterretje, een rondje of een vierkantje). Onderaan het

blad zie je de symbolen in de juiste volgorde staan. Zoek het juiste woord bij het symbool. Dan lees je wat Paulus zegt over Jezus, die als een dienaar de voeten van de leerlingen wast.

