

Hallo allemaal!

Vandaag gaat het over Jezus verandert water in wijn. Zoals altijd zitten er ook leuke werkbladen bij het verhaal en een leuk proefje om uit te proberen.

Veel plezier!

Groetjes van ons allemaal. 😊



173

Twee dagen later was er een bruiloft in Kana, een plaats in Galilea. De moeder van Jezus was op het feest, en ook Jezus en zijn leerlingen waren uitgenodigd.

JOHANNES 2:1-2

BB
BIJBEL BASICS

debijbel.nl/bijbelbasics

Jezus verandert water in wijn

4. UIT DE BIJBEL

4-8 jaar

Voor de jongste kinderen is er een kaartje met de tekst van Johannes 2:1-2.



8-12 jaar

Voor de oudste kinderen is er een kaartje met de tekst van Johannes 2:11.



5. WAT HEB JE NODIG?

4-12 jaar

In de kerkdienst

- een trouwkaart

4-8 jaar

Om te beginnen

- voorwerpen of plaatjes van voorwerpen die met een bruiloft te maken hebben, bijvoorbeeld een bruidstaart, ringen, een hart, bloemen, een duif, een trouwbijbel, een fles wijn, een trouwjurk of -pak of een sluier

Om te doen: Water wordt wijn

- Per kind:
- het werkblad

En verder:

- kleuroplossingen of viltstiften
- rood vloeiend papier
- lijm
- eventueel scharen

Om te doen: Prachtige bruiloft!

- Voor ieder kind:
- het werkblad

En verder:

- viltstiften
- lapjes stof
- designpapier of vrolijk inpakpapier
- gekleurd papier
- scharen
- lijm

Om te doen: Vul de bakken met water

Per kind:

- een bekertje om uit te kunnen drinken

En verder:

- drie stoelen
- drie doorzichtige plastic bekertjes
- drie schone emmers met wat water erin
- drie pannen of kannen met aanmaaklimonade
- een stopwatch

8-12 jaar

Om te beginnen

- een vel geel papier en een vel grijs papier
- vlaggetjes van gekleurd papier met daarop feestelijke en niet-feestelijke gebeurtenissen, bijvoorbeeld een verjaardag, naar de tandarts gaan,

logeren bij oma, vallen, je zwemdiploma halen, een broertje of zusje krijgen, op vakantie gaan, ziek zijn

Bijbeltekst

- een bijbel

Om te doen: De macht van Jezus

- een vel A3-papier
- een dikke zwarte stiften
- een kan met water
- een groot glas
- een eierdopje of borrelglasje

Om te doen: Een wonderlijk verhaal

Per kind:

- het werkblad
- een pen of een potlood
- eventueel een bijbel

Om te doen: Een water- en wijnkunstwerk

Per kind:

- een stevig vel wit papier (A3 formaat)
- twee rietjes
- een onderlegger of placemat

En verder:

- ecoline in de kleuren rood en blauw

Jezus verandert water in wijn

8. GEBED ALS DE KINDERDIENST BEGINT

Trouwe God,
Dank U wel dat U bij alle dingen in ons leven bent.
Als het feest is.
Als we jarig zijn, als we vakantie hebben.
Maar ook als het geen feest is.
Als we ons verdrietig voelen, ziek zijn, worden gepest.
Wilt U altijd bij ons zijn en ons helpen als er dingen anders gaan dan we wilden?
Amen.

Tip

Ga in een kring zitten voor dit gebed. Je kunt een kaars aansteken, of de kaars die je meeneemt uit de dienst in het midden zetten.

9. BIJBELVERHAAL

4-8 jaar

Bij Johannes 2:1-12

Vertel het verhaal. Bekijk tijdens of na het verhaal met elkaar de plaat bij dit verhaal. Vraag de kinderen om goed te kijken en te vertellen wat ze zien.

Je kunt eventueel de weetjes uit het bovenbouwmateriaal gebruiken om wat meer uit te leggen.



Het bruiloftsfeest!

Het is feest! Twee mensen gaan samen trouwen. Ik, Efraim, ben ook op de bruiloft, maar niet als gast. Ik ben hier aan het werk. Ik ben een dienaar. Ik zorg ervoor dat de gasten genoeg te eten en te drinken hebben. Maar nu is er iets mis! Ik sta bij de andere dienaren en ik raak een

beetje in paniek.

'De wijn is op,' fluistert de ene dienaar.

'Hoe kan dat nou?' fluister ik terug. 'Daar moet de familie van de bruid voor zorgen. Hebben ze te weinig gekocht?'

'O, dit is verschrikkelijk,' jammert een andere dienaar.

'Als de gasten hierachter komen, staan de bruid en de bruidegom voor gek!'

'Wat moeten we nu doen?'

Dan zie ik ineens dat er een vrouw naar ons toe loopt. Ik ken haar wel, Maria. Ze is hier als gast op het feest.

Samen met haar zoon Jezus en zijn vrienden. Zou zij ons misschien kunnen helpen? Weet zij wat we moeten doen? Maria buigt zich naar ons toe:

'Jongens,' fluistert ze, 'Jezus komt zo naar jullie toe als het tijd is. Doe precies wat Hij zegt.'

En dan loopt ze weer terug naar het feest. Ik kijk mijn vrienden verbaasd aan. Wat bedoelt Maria? We wachten, terwijl we ons steeds meer zorgen maken om de wijn.

Het duurt heel lang. Dan komt Jezus er eindelijk aan.

'Vul die bakken met water,' zegt Hij. We kijken elkaar twijfelend aan. Waarom? Dat helpt toch helemaal niet voor het probleem met de wijn? Maar dan denk ik weer aan Maria. Zij zei dat we moeten doen wat Jezus zei.

We beginnen met kruiken te sjouwen. In de bakken kan bij elkaar wel 600 liter water, en we gieten ze helemaal vol. De man die Jezus heet knikt tevreden.

'Vul nu een beker met water uit een bak en breng die naar de leider van het feest.'

Nu kijken mijn vrienden en ik nog verbaasder. We staren

Jezus verandert water in wijn

in de bakken. Met dit water wassen de gasten normaal gesproken hun voeten. Dat kunnen we toch niet aan de leider van het feest geven? Maar dan kijk ik naar Jezus. Er is iets met deze man. Ik voel het. Ineens doe ik het. Ik dompel een beker in de waterbak en ik loop naar de leider van het feest.

De leider fluistert ongerust met de bruidegom. Dat gaat natuurlijk over de wijn. Ik tik hem voorzichtig op zijn schouder. Hij kijkt verbaasd naar de beker in mijn handen.

'Is dat... wijn?'

Ik voel dat ik ineens heel zenuwachtig word. Mijn hand trilt als ik hem de beker geef. Wat zal de leider doen als hij het water proeft? Zal hij boos worden? Ik durf bijna niet te kijken. De leider neemt een slokje. Zijn ogen worden groot. Dan draait hij zich om naar de bruidegom. Hij slaat hem vrolijk op zijn schouder. 'Ongelofelijk. Er zit wijn in! Dit is de beste wijn die ik ooit heb geproefd. Waarom hebben jullie die wijn voor het laatst bewaard?'

De bruidegom stamelt wat. Hij weet niet wat hem overkomt. Alleen ik weet

het. Ik en de andere dienaren. Dit heeft Jezus gedaan. Hij heeft al het water in die bakken in wijn veranderd! In de beste wijn ooit! Ik had gelijk. Deze man is heel bijzonder. Een man met hemelse macht, dat kan niet anders. Het feest is gered.

8-12 jaar

Johannes 2:1-12

Jezus doet een wonder in Kana

Jezus is op een bruiloft in Kana

Twee dagen later was er een bruiloft in Kana, een plaats in Galilea. De moeder van Jezus was op het feest, en ook Jezus en zijn leerlingen waren uitgenodigd.

Toen de wijn oprakte, zei de moeder van Jezus: 'Ze hebben geen wijn meer!' Jezus zei tegen haar: 'Bemoei u niet met wat ik moet doen. Het juiste moment voor mij is nog niet gekomen.' Toen zei de moeder van Jezus tegen de dienaren op het feest: 'Doe precies wat hij zegt.'

Jezus maakt van water wijn

Er stonden daar zes stenen

waterbakken. In elke bak kon ongeveer 100 liter water. Met dat water konden mensen zich wassen volgens de regels van de Joodse godsdienst. Jezus zei tegen de dienaren: 'Vul die bakken met water.' De dienaren vulden de bakken tot de rand.

Toen zei Jezus: 'Haal er nu wat uit en breng dat naar de leider van het feest.' De dienaren deden wat Jezus zei. De leider van het feest proefde van het water. Het was wijn geworden!

De dienaren die het water gebracht hadden, wisten waar het vandaan kwam. Maar de leider van het feest wist dat niet. Hij riep de bruidegom en zei: 'Iedereen geeft zijn gasten eerst de beste wijn. De minder goede wijn geeft hij daarna, als de gasten al dronken zijn. Maar jij hebt de beste wijn voor het laatst bewaard!'

Dit wonder in Kana, in Galilea, was het eerste wonder dat Jezus deed. Zo liet hij zijn hemelse macht zien. En zijn leerlingen geloofden in hem. Daarna ging Jezus naar de stad Kafarnaüm, samen met zijn moeder, zijn broers en zijn leerlingen. Daar bleven ze een paar dagen.

10. OM TE WETEN



Een bruiloft

In de tijd van de Bijbel koos je meestal niet zelf uit met wie je ging trouwen. Vaak zochten ouders een bruid of bruidegom uit voor hun kinderen. De familie van de man moest een bruidsschat geven aan de familie van het meisje, bijvoorbeeld vee of sieraden. Dat was omdat het meisje na haar huwelijk niet meer kon meehelpen op het land van haar eigen familie. De bruid kreeg van haar ouders geld of spullen mee.

Een bruiloft kon een paar dagen duren. Er werd vlees gegeten en wijn gedronken. De familie die de bruiloft organiseerde moest ervoor zorgen dat er voldoende eten en drinken was.

Ook werd er muziek gemaakt tijdens een bruiloft. De bruid en de bruidegom hadden prachtige kleren aan. De bruid had bijvoorbeeld een sluier en droeg mooie sieraden.

Waterbakken

In de Joodse godsdienst bestaan veel regels die iets te maken hebben met rein en onrein. Een van die regels was dat mensen zich moesten wassen voordat ze gingen eten. Er waren dan speciale waterbakken waar mensen water uit konden halen. In zo'n waterbak kon wel 100 liter water: dat zijn dus tien volle emmers!

Jezus verandert water in wijn

11. OM OVER TE PRATEN



Bij de gespreksvragen staan verschillende soorten vragen: 'weetvragen' en 'denkvragen'. Antwoorden op de weetvragen kun je opzoeken, bijvoorbeeld in het verhaal. Maar over de denkvragen kun je met elkaar blijven nadenken. Op denkvragen zijn er dus ook geen foute antwoorden!

4-8 jaar

- Ben je weleens op een bruiloft geweest? Wat vond je het leukst van de bruiloft?
- Stel dat je op een bruiloft komt en alle limonade, taart en lekkers is op. Hoe zou je dat vinden? Is een bruiloft zonder eten en drinken nog wel echt feest?
- Wie zijn er op de bruiloft in Kana? Wat miste er op die bruiloft? Waarom was dat erg?
- Jezus zorgde ervoor dat het feest tóch kon doorgaan. Hoe deed Hij dat? Kun jij iets noemen waarbij je merkte dat God voor jou zorgde?

8-12 jaar

- Welk probleem is er op de bruiloft in Kana? Waarom is dat een probleem?
- Hoe lost Jezus dat probleem op?
- De leerlingen gingen in Jezus geloven. Waarom geloof jij in Jezus? Of vind je het juist moeilijk om te geloven?
- Welk wonder helpt jou om te geloven in Jezus? De wonderen in de Bijbel misschien? Of een wonder in jouw leven? Of een wonder dat bij iemand anders gebeurde of misschien nog iets anders?

12. OM TE ZINGEN



Zing met elkaar *Het beste voor het laatst* (Elly en Rikkert).



13. OM TE DOEN

4-8 jaar

Water wordt wijn

Jezus doet een wonder op een bruiloft. De wijn is op. Jezus verandert water in wijn. Het feest kan doorgaan. De kinderen maken hier een mooie werkplaat over.

Wat heb je nodig?

Per kind:

- het werkblad

En verder:

- kleurpotloden of viltstiften
- rood vloeipapier
- lijm
- eventueel scharen

Aan de slag:

- De kinderen kleuren de kleurplaat.
- Ze knippen of scheuren stukjes rood vloeipapier uit.
- Ze plakken die op de bakken met water en op de glazen wijn: het feest kan doorgaan!



Werkblad (4-8 jaar) - Water wordt wijn
Jezus verandert water in wijn



De bouwstenen van de zondag

Jezus verandert water in wijn

4-8 jaar

Prachtige bruiloft!

Wat was het een feest in Kana! En door Jezus bleef het een feest. De kinderen versieren het werkblad zo feestelijk mogelijk.

Wat heb je nodig?

Voor ieder kind:

- het werkblad

En verder:

- viltstiften
- lapjes stof
- designpapier of vrolijk inpakpapier
- gekleurd papier
- scharen
- lijm

Aan de slag:

- De kinderen knippen stukjes uit de stof en beplakken het bruidspaar hiermee.
- De kinderen knippen stukjes gekleurd papier uit en plakken die op de slingers.
- Ze beplakken het tafelkleed met het vrolijke design- of inpakpapier.
- Ze maken van het gekleurde papier propjes en plakken die op de fruitschaal.
- De overige plaatjes op de tekening kleuren de kinderen in met de viltstiften.



4-8 jaar

Vul de bakken met water

Jezus zegt tegen de dienaren dat ze de lege bakken moeten vullen met water. De kinderen doen een spel waarbij ze kannen met water moeten vullen. Wat gebeurt er?

Wat heb je nodig?

Per kind:

- een bekertje om uit te kunnen drinken

En verder:

- drie stoelen
- drie doorzichtige plastic bekertjes
- drie schone emmers met wat water erin
- drie pannen of kannen met aanmaaklimonade
- een stopwatch

Vooraf:

- Plaats drie stoelen parallel aan elkaar in de ruimte.
- Zet er de emmers met water op.
- Zet aan de andere kant van de ruimte de drie pannen of kannen, voor iedere groep één.
- Vul de pannen met aanmaaklimonade. Er moet nog geen water bij.

Aan de slag:

- Verdeel de kinderen in drie gelijke groepen.
- Iedere groep krijgt een doorzichtige beker.
- De kinderen gaan achter de stoelen staan.
- Op jouw teken vult het eerste kind het bekertje met het water en rent naar zijn kan.
- Het kind giet het bekertje leeg boven de kan of pan en rent terug naar zijn groepje.
- Het kind geeft het lege bekertje aan het volgende kind, dat hetzelfde doet als het eerste kind.
- De kinderen gaan door tot hun emmer leeg is.
- Hoe ziet het water in de pannen er nu uit? Kunnen de kinderen uitleggen wat dit verhaal te maken heeft met het bijbelverhaal van vandaag?
- Schenk voor alle kinderen een glaasje limonade in.

Tip

Meet de hoeveelheid water af die nodig is in de emmers door de kannen of pannen die je gebruikt eerst te vullen met water en de inhoud daarvan dan over te gieten in de emmers.



Werkblad (4-8 jaar) - Een prachtige bruiloft
Jezus verandert water in wijn



De bouwstenen van de zondag

Jezus verandert water in wijn



8-12 jaar

De macht van Jezus

Jezus laat zijn hemelse macht zien en zijn leerlingen geloven in Hem. Maar van wie heeft Jezus die macht gekregen? De kinderen lezen dit als ze de puzzel goed oplossen.

Wat heb je nodig?

Per kind:

- een vel A3-papier
- een dikke zwarte stift
- een kan met water
- een groot glas
- een eierdopje of borrelglasje

Aan de slag:

- Zet op het A3-papier evenveel vakjes als er letters zijn in de bijbeltekst Johannes 3:35 (De Vader houdt van de Zoon. Hij heeft hem alle macht gegeven). De 'ij' is één letter. In de eerste zin staan 21 letters, in de tweede zin 26 letters. Zet spaties tussen de woorden.
- Vertel de kinderen dat als de bijbeltekst compleet is, de kinderen weten hoe Jezus het wonder kon doen waardoor de leerlingen in Hem gingen geloven.
- Ieder kind mag om de beurt een letter van het alfabet noemen.
- Als de letter in de tekst voorkomt, wordt de letter op de juiste plek in een of meer vakjes geplaatst. Noemt het kind een letter die niet in de tekst staat, dan moet een kind het eierdopje of borrelglasje met water vullen en in het glas gieten.
- De tekst moet geraden zijn voordat het glas helemaal vol is! Lukt dit?
- Lees het vers hardop met de kinderen en vraag hun: Wie is de Vader? Wie is de Zoon? Van wie heeft Jezus de macht gekregen?

8-12 jaar

Een wonderlijk verhaal

Wat doet Jezus op een bruiloft in Kana? Als de kinderen de vragen over het bijbelverhaal goed beantwoorden, lezen de kinderen het antwoord op die vraag.

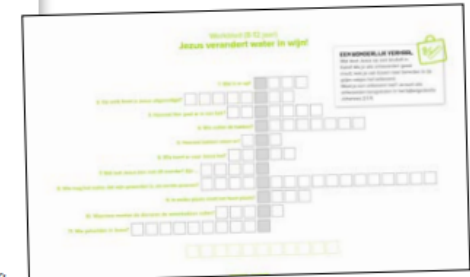
Wat heb je nodig?

Per kind:

- het werkblad
- een pen of een potlood
- eventueel een bijbel

Aan de slag:

- De kinderen maken de puzzel.
- Ze zoeken eventueel de antwoorden op in het bijbelgedeelte.
- Antwoorden op de vragen: 1. *wijn*; 2. *bruiloft*; 3. *honderd*; 4. *dienaren*; 5. *zes*; 6. *Maria*; 7. *macht*; 8. *leider van het feest*; 9. *Kana*; 10. *water*; 11. *leerlingen*
- Bij juiste invulling van de puzzel lezen de kinderen in de grijze balk van boven naar beneden: *wonderteken*.
- Praat hier met de kinderen over door:
 - o Kennen de kinderen nog andere wonderen van Jezus?
 - o Waarom deed Jezus wonderen toen Hij op aarde woonde?



De bouwstenen van de zondag

Jezus verandert water in wijn

8-12 jaar

Een water- en wijnkunstwerk

Jezus' werk is niet te stoppen. Zijn koninkrijk gaat door. Dat laat Jezus zien als Hij water verandert in wijn. De kinderen maken met ecoline een 'water- en wijnkunstwerk'. De kinderen ontdekken dat de druppels niet te stoppen zijn en hun eigen weg gaan.

Wat heb je nodig?

Per kind:

- een stevig vel wit papier (A3 formaat)
- twee rietjes
- een onderlegger of placemat

En verder:

- ecoline in de kleuren rood en blauw

Aan de slag:

- De kinderen dopen hun rietje voorzichtig in de ecoline.
- De kinderen laten een druppel ecoline op het vel papier vallen.
- De kinderen blazen met hun rietje tegen de druppel aan, zodat druppel gaat 'lopen'.
- De kinderen wisselen de kleuren blauw (water) en rood (wijn) met elkaar af en maken zo hun eigen 'Water-Wijn-Werk'.
- Laat de werkstukken even drogen.
- De kinderen bekijken elkaars werkstukken.



WAT HEB JE NODIG?

- EEN STEVIG VEL WIT PAPIER (A3 FORMAAT) • TWEE RIETJES
- EEN ONDERLEGGER OF PLACEMAT • ECOLINE IN DE KLEUREN ROOD EN BLAUW

1
DOOP EEN VAN DE RIETJES
VOORZICHTIG IN DE PLAUNGE ECOLINE.



BLAUW STAAT VOOR WATER.

2
LAAT NU EEN DRUPPEL ECOLINE
OP HET VEL PAPIER VALLEN.



PLAAS MET HET RIETJE TEGEN DE DRUPPEL
AAN, ZODAT DE DRUPPEL GAAT 'LOPEN'.

3
DOE NU HETZELFDE MET HET TWEEDE
RIETJE EN DE ROODE ECOLINE.



ROOD STAAT VOOR WIJN.

4
WISSEL DE KLEUREN MET ELKAAR AF EN
MAAK ZO JE EIGEN WATER-WIJN-WERK.



LAAT JE WERKSTUKKEN EVEN DROGEN
HANG JE WERKSTUK OP IN HUIS.

Tip

In plaats van
ecoline kun je ook
voedingskleurstof
vermengen met
water.

Tip

In de *Samenleesbijbel*
op bladzijde 1740-1741
vind je nog meer
ideeën.

Dit wonder in Kana, in Galilea, was het eerste wonder dat Jezus deed. Zo liet hij zijn hemelse macht zien. En zijn leerlingen geloofden in hem.

Johannes 2:11

WATERBAKKEN

In de Joodse godsdienst bestaan veel regels die iets te maken hebben met rein en onrein. Een van die regels was dat mensen zich moesten wassen voordat ze gingen eten. Er waren dan speciale waterbakken waar mensen water uit konden halen. In zo'n waterbak kon wel 100 liter water: dat zijn dus tien volle emmers!



EEN BRUILOFT

In de tijd van de Bijbel koos je meestal niet zelf uit met wie je ging trouwen. Vaak zochten ouders een bruid of bruidegom uit voor hun kinderen. De familie van de man moest een bruidsschat geven aan de familie van het meisje, bijvoorbeeld vee of sieraden. Dat was omdat het meisje na haar huwelijk niet meer kon meehelpen op het land van haar eigen familie. De bruid kreeg van haar ouders geld of spullen mee. Een bruiloft kon een paar dagen duren. Er werd vlees gegeten en wijn gedronken. De familie die de bruiloft organiseerde moest ervoor zorgen dat er voldoende eten en drinken was.

Ook werd er muziek gemaakt tijdens een bruiloft. De bruid en de bruidegom hadden prachtige kleren aan. De bruid had bijvoorbeeld een sluier en droeg mooie sieraden.



WAT HEB JE NODIG?


- * EEN STEVIG VEL WIT PAPIER (A3 FORMAAT)
- * TWEE RIETJES
- * EEN ONDERLEGGER OF PLACEMAT
- * ECOLINE IN DE KLEUREN ROOD EN BLAUW

EEN WATER- EN WIJNKUNSTWERK


Jezus' werk is niet te stoppen. Zijn koninkrijk gaat door. Dat laat Jezus zien als Hij water verandert in wijn. In dit proefje maak je een eigen 'water- en wijnkunstwerk'.




- 1 DOOP EEN VAN DE RIETJES VOORZICHTIG IN DE BLAUWE ECOLINE.




BLAUW STAAT VOOR WATER.
- 2 LAAT NU EEN DRUPPEL ECOLINE OP HET VEL PAPIER VALLEN.



BLAAS MET HET RIETJE TEGEN DE DRUPPEL AAN, ZODAT DE DRUPPEL GAAT 'LOPEN'.
- 3 DOE NU HETZELFDE MET HET TWEEDE RIETJE EN DE RODE ECOLINE.



ROOD STAAT VOOR WIJN.
- 4 WISSEL DE KLEUREN MET ELKAAR AF EN MAAK ZO JE EIGEN WATER-WIJN-WERK.



LAAT JE WERKSTUKKEN EVEN DROGEN. HANG JE WERKSTUK OP IN HUIS.

De bouwstenen van de zondag

Jezus verandert water in wijn



14. ZEGEN

In de Bijbel staat een zegen voor alle mensen. Dat is een wens die vaak aan het einde van de kerkdienst wordt uitgesproken. En die zegenwens zeggen wij hier ook tegen elkaar:

'De Heer zal jullie gelukkig maken en jullie beschermen. De Heer zal bij jullie zijn en voor jullie zorgen. De Heer zal aan jullie denken en jullie vrede geven.'

Numeri 6:24-25

Tip



- Ga in een kring staan en houd elkaars handen vast.
- Laat drie kinderen elk een zin uitspreken, of spreek alles samen uit.